

キャリアタス就活2017 学生モニターに聞いた

就活準備段階、業界イメージ調査

～就活生が抱く10業界の印象とは～

2016年2月

株式会社ディスコ キャリアリサーチ

調査概要

<調査概要>

2017年卒の学生を対象に、就職活動本番を2カ月後に控えた1月時点における、業界研究状況、志望状況、および、それぞれの業界に対してどのようなイメージを持っているかを調査・分析しました。

調査対象 : 2017年3月に卒業予定の大学3年生（理系は大学院修士課程1年生含む）

回答者数 : 1,084人（文系男子351人、文系女子340人、理系男子244人、理系女子149人）

調査方法 : インターネット調査法

調査期間 : 2016年1月1日～6日

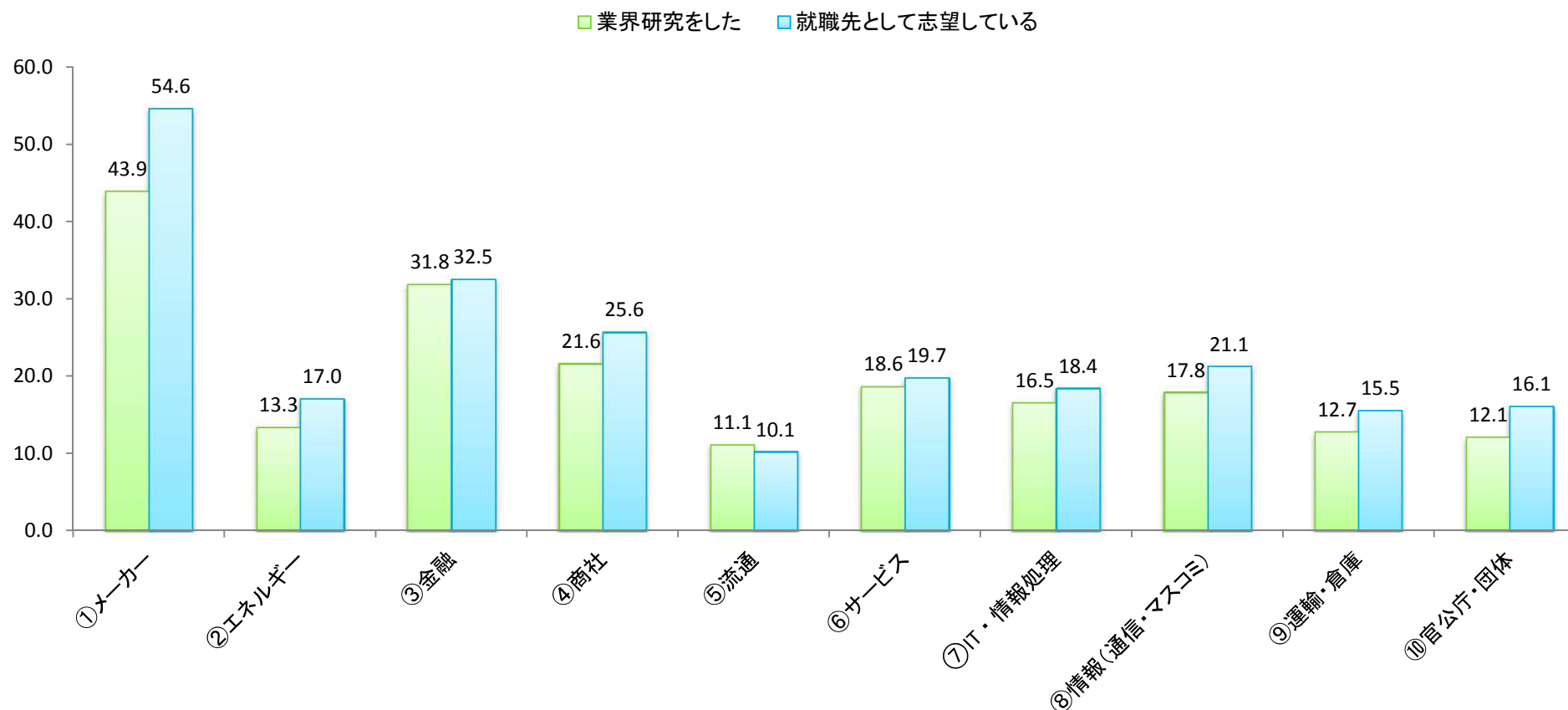
サンプリング : キャリタス就活2017 学生モニター

<目次>

(1) 業界研究をした業界/就職先として志望している業界	P3
(2) 各業界のイメージ	P5
(3) 業界別詳細データ	P7
①メーカー ②エネルギー ③金融 ④商社 ⑤流通 ⑥サービス		
⑦IT・情報処理 ⑧情報（通信・マスコミ） ⑨運輸・倉庫 ⑩官公庁・団体		

業界研究をした業界/就職先として志望している業界

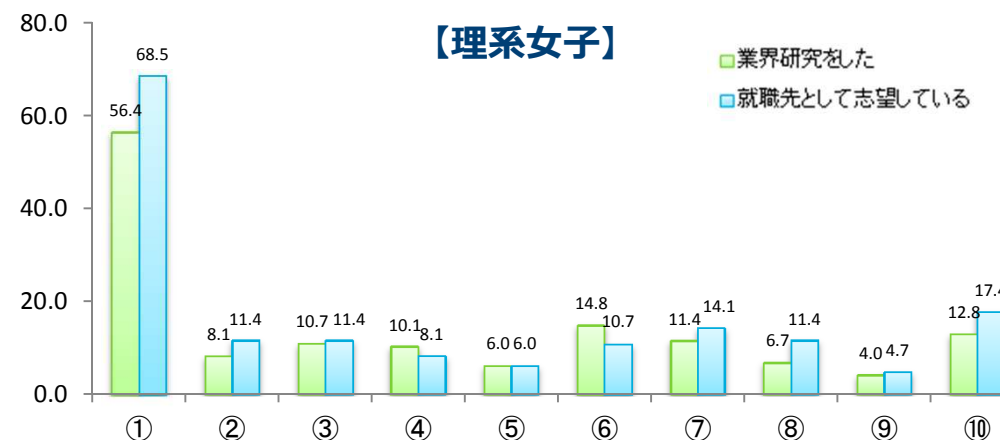
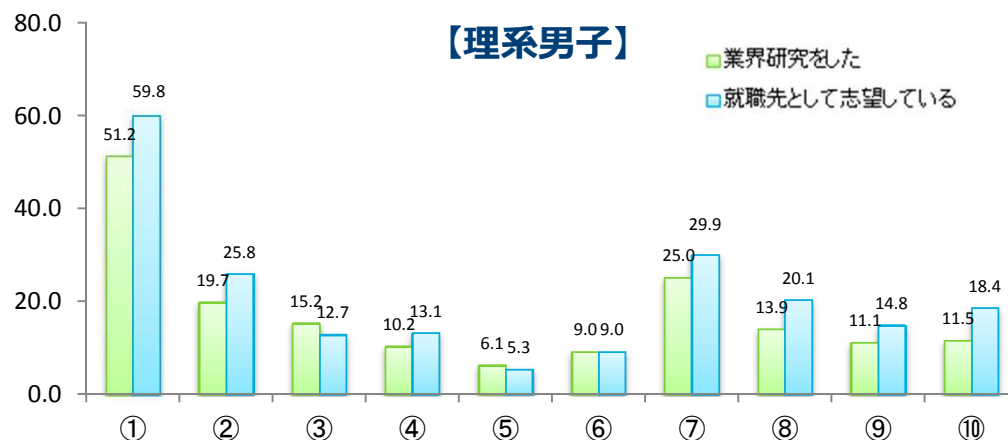
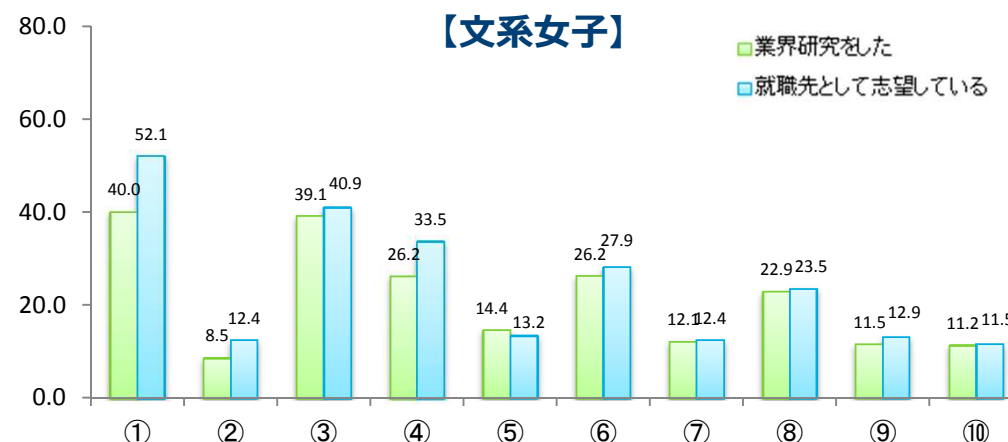
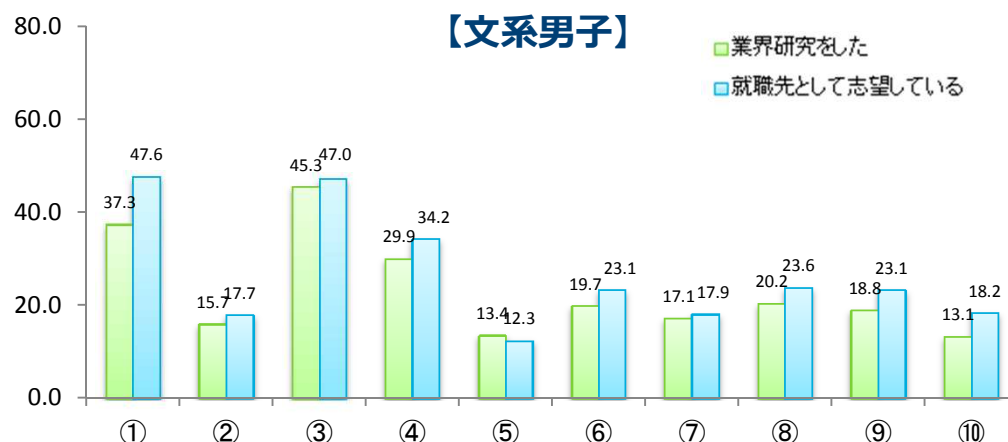
- 「業界研究をした」比率が高いほど、「就職先として志望している」比率も高い傾向にある。
- 「①メーカー」で「業界研究をした」が43.9%、「就職先として志望している」が54.6%で最多。「③金融」「④商社」が続く。



Q 現時点で、業界研究をした業界と、就職先として志望している業界をいくつかもお選びください。

業界研究をした業界/就職先として志望している業界(属性別)

- 属性別にみると文系では男女ともに「①メーカー」「③金融」のポイントが高い。
- 理系男子は「①メーカー」「⑦IT・情報処理」のポイントが高く、理系女子は「①メーカー」への集中度が高い。



Q 現時点で、業界研究をした業界と、就職先として志望している業界をいくつかでもお選びください。

- ①メーカー ②エネルギー ③金融 ④商社 ⑤流通 ⑥サービス
⑦IT・情報処理 ⑧情報(通信・マスコミ) ⑨運輸・倉庫 ⑩官公庁・団体

各業界のイメージ(TOP3)

①メーカー (%)	
1 グローバル化が進んでいる	41.0
2 社会貢献度が高い	39.6
3 安定している	29.8

②エネルギー (%)	
1 社会貢献度が高い	48.3
2 安定している	35.7
3 グローバル化が進んでいる	25.5

③金融 (%)	
1 安定している	47.0
2 給与・待遇が良い	44.0
3 就職先としてのステータスが高い	38.8

④商社 (%)	
1 優秀な人材が多い	45.7
2 実力主義・能力主義	44.9
3 グローバル化が進んでいる	44.6

⑤流通 (%)	
1 あてはまるものはない	31.8
2 社会貢献度が高い	31.3
3 グローバル化が進んでいる	25.1

⑥サービス (%)	
1 社会貢献度が高い	33.0
2 あてはまるものはない	28.7
3 自分が成長できる	21.7

⑦IT・情報処理 (%)	
1 将来性がある	39.9
2 実力主義・能力主義	37.9
3 優秀な人材が多い	31.0

⑧情報(通信・マスコミ) (%)	
1 実力主義・能力主義	30.3
2 社会貢献度が高い	28.6
3 優秀な人材が多い	23.7

⑨運輸・倉庫 (%)	
1 あてはまるものはない	38.8
2 社会貢献度が高い	30.6
3 安定している	19.0


⑩官公庁・団体 (%)	
1 安定している	65.6
2 社会貢献度が高い	36.4
3 就職先としてのステータスが高い	35.6

<選択肢一覧>

- ・安定している
- ・将来性がある
- ・社会貢献度が高い(世の中の役に立つ)
- ・優秀な人材が多い
- ・実力主義・能力主義
- ・給与・待遇が良い
- ・就職先としてのステータスが高い
- ・働きやすい(残業や休日出勤が少ない、福利厚生制度が充実)
- ・自分が成長できる
- ・グローバル化が進んでいる
- ・あてはまるものはない

Q 現時点で各業界に対してどのようなイメージを持っていますか。あてはまるものをすべてお選びください。

各業界のイメージ



	安定している	将来性がある	社会貢献度が高い	優秀な人材が多い	実力主義・能力主義	給与・待遇が良い	就職先としてのステータスが高い	働きやすい (残業・休日出勤少ない、福利厚生が充実)	自分が成長できる	グローバル化が進んでいる	あてはまるものはない
メーカー	29.8	22.7	39.6	20.8	18.5	16.0	19.5	20.1	19.1	41.0	8.0
エネルギー	35.7	23.5	48.3	12.5	7.5	15.2	12.7	10.2	7.7	25.5	10.6
金融	47.0	14.3	28.9	35.4	33.5	44.0	38.8	16.5	16.1	15.7	6.8
商社	17.6	17.2	20.8	45.7	44.9	38.6	39.7	3.3	25.3	44.6	7.7
流通	12.2	8.8	31.3	4.7	7.2	3.0	3.3	4.1	8.0	25.1	31.8
サービス	5.5	12.2	33.0	6.0	18.2	2.7	2.8	4.1	21.7	17.0	28.7
IT・情報処理	8.4	39.9	25.0	31.0	37.9	10.8	9.5	4.4	22.4	29.7	14.5
情報(通信・マスコミ)	13.0	17.3	28.6	23.7	30.3	15.9	20.7	2.6	17.9	19.3	15.9
運輸・倉庫	19.0	8.2	30.6	4.5	5.4	5.8	4.6	6.5	6.1	15.7	38.8
官公庁・団体	65.6	12.7	36.4	27.5	10.6	27.3	35.6	34.6	8.1	4.1	10.3

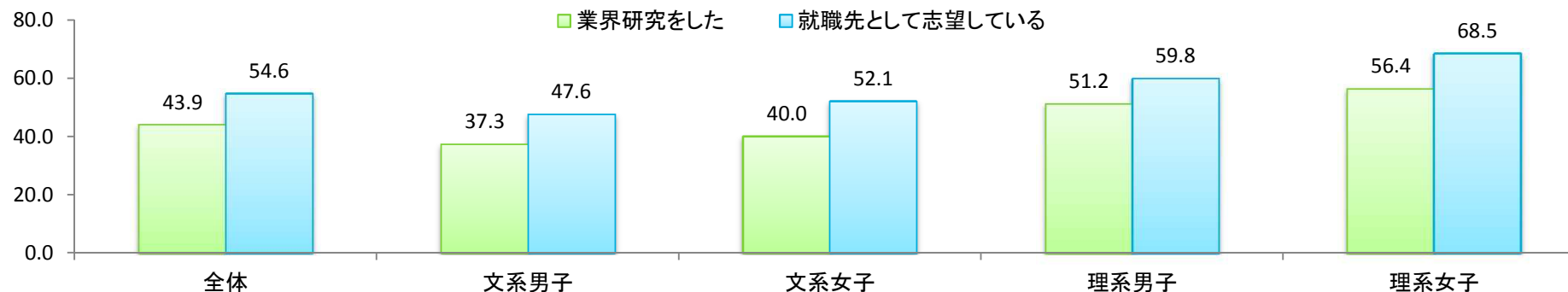
Q 現時点での各業界に対するイメージをお答えください。

■ 40.0以上

■ 30.0以上40.0未満

業界別詳細データ ①メーカー

- 全体の過半数がメーカーを就職先として志望。特に理系は男子59.8%、女子68.5%と非常に高い。
- 業界イメージは、「グローバル化が進んでいる」(41.0%)、「社会貢献度が高い」(39.6%)、「安定している」(29.8%)。



■ 業界のイメージ

(%)

	全体	文系男子	文系女子	理系男子	理系女子
安定している	29.8	31.6	23.8	35.7	29.5
将来性がある	22.7	16.5	21.2	32.4	24.8
社会貢献度が高い (世の中の役に立つ)	39.6	38.7	36.2	41.0	47.0
優秀な人材が多い	20.8	15.7	23.2	23.0	23.5
実力主義・能力主義	18.5	15.4	19.7	16.4	26.2
給与・待遇が良い	16.0	15.4	12.9	18.9	19.5
就職先としてのステータスが高い	19.5	15.7	22.1	18.4	24.2
働きやすい (残業や休日出勤が少ない、福利厚生制度が充実)	20.1	24.8	17.9	18.4	16.8
自分が成長できる	19.1	13.4	17.9	22.5	29.5
グローバル化が進んでいる	41.0	42.2	40.9	39.8	40.3
あてはまるものはない	8.0	10.8	7.1	7.0	5.4

Q 現時点で、業界研究をした業界と、就職先として志望している業界をいくつかでもお選びください。

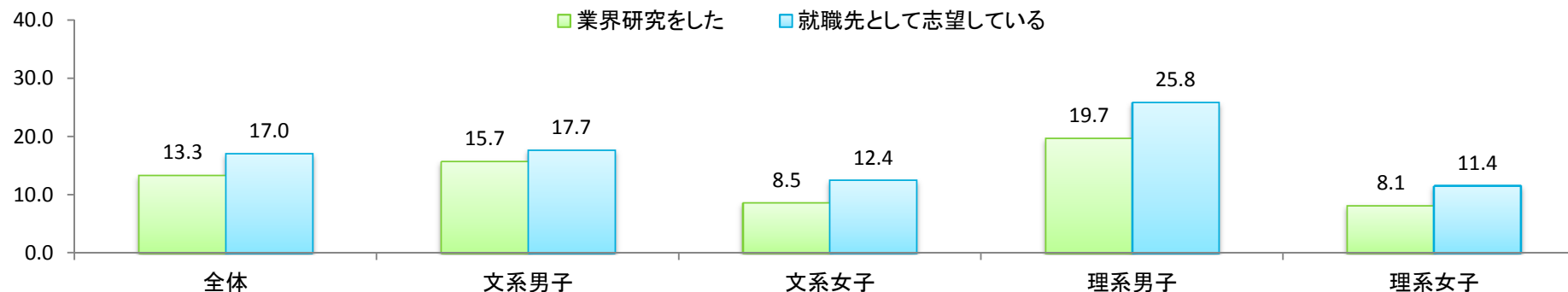
Q 現時点での各業界に対するイメージをお答えください。

■ 40.0以上

■ 30.0以上40.0未満

業界別詳細データ ②エネルギー

- 理系男子で2割強が就職先として志望(25.8%)。一方、女子で志望しているのは文系・理系ともに1割程度にとどまる。
- 「社会貢献度が高い」が全業界中で最多(48.3%)。理系男子で「安定している」が47.1%と非常に高い。



■ 業界のイメージ

(%)

	全体	文系男子	文系女子	理系男子	理系女子
安定している	35.7	34.5	31.5	47.1	29.5
将来性がある	23.5	20.8	22.6	26.2	27.5
社会貢献度が高い (世の中の役に立つ)	48.3	47.6	48.2	52.0	44.3
優秀な人材が多い	12.5	12.0	14.4	11.1	11.4
実力主義・能力主義	7.5	4.8	10.0	6.6	9.4
給与・待遇が良い	15.2	15.7	15.0	18.4	9.4
就職先としてのステータスが高い	12.7	15.1	8.2	17.6	9.4
働きやすい (残業や休日出勤が少ない、福利厚生制度が充実)	10.2	10.8	7.4	13.9	9.4
自分が成長できる	7.7	7.7	5.3	10.7	8.1
グローバル化が進んでいる	25.5	27.6	25.0	24.2	23.5
あてはまるものはない	10.6	10.3	11.5	8.6	12.8

Q 現時点で、業界研究をした業界と、就職先として志望している業界をいくつかでもお選びください。

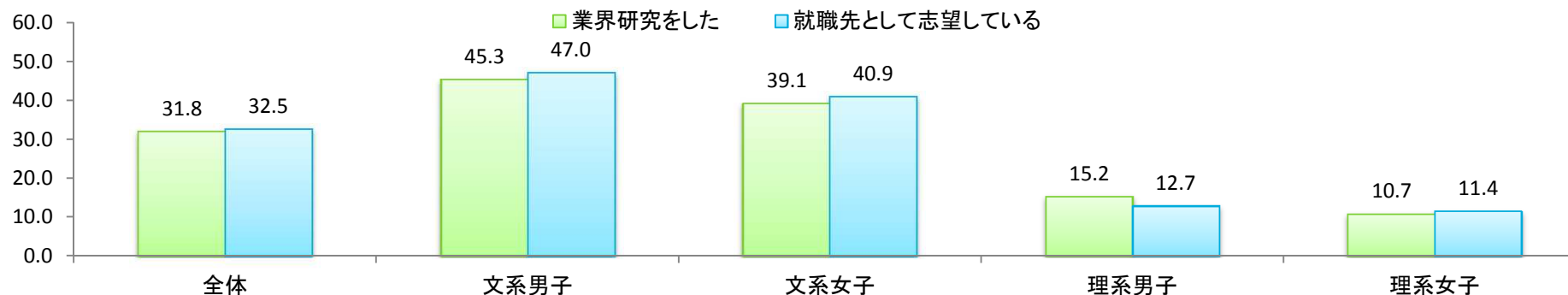
Q 現時点での各業界に対するイメージをお答えください。

40.0以上

30.0以上40.0未満

業界別詳細データ ③金融

- 「就職先として志望している」が、文系では40%超と高いのに対し、理系では男女ともに10%強にとどまる。
- 文系女子で「安定している」(62.6%)、「働きやすい」(31.2%)が全体平均を大きく上回る。



■ 業界のイメージ

(%)

	全体	文系男子	文系女子	理系男子	理系女子
安定している	47.0	43.3	62.6	31.1	45.6
将来性がある	14.3	12.0	19.7	10.2	14.1
社会貢献度が高い (世の中の役に立つ)	28.9	33.3	31.5	23.0	22.1
優秀な人材が多い	35.4	40.5	37.9	29.5	27.5
実力主義・能力主義	33.5	39.3	26.8	36.9	29.5
給与・待遇が良い	44.0	47.9	42.1	43.0	40.9
就職先としてのステータスが高い	38.8	42.2	40.0	34.0	36.2
働きやすい (残業や休日出勤が少ない、福利厚生制度が充実)	16.5	10.0	31.2	4.1	18.8
自分が成長できる	16.1	20.5	17.6	12.3	8.7
グローバル化が進んでいる	15.7	21.1	12.4	13.5	14.1
あてはまるものはない	6.8	5.4	4.1	11.1	9.4

Q 現時点で、業界研究をした業界と、就職先として志望している業界をいくつかでもお選びください。

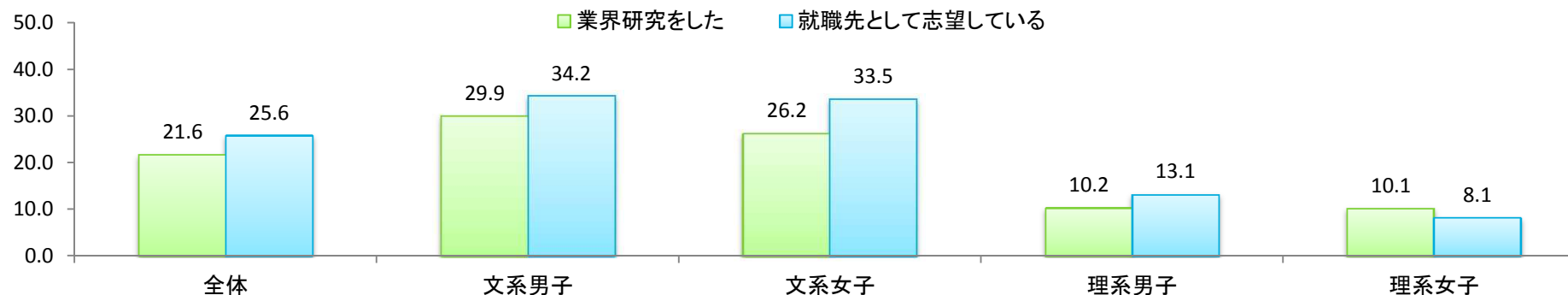
Q 現時点での各業界に対するイメージをお答えください。

■ 40.0以上

■ 30.0以上40.0未満

業界別詳細データ ④ 商社

- 「就職先として志望している」が文系で3割強に対し、理系では1割前後にとどまる。
- 「実力主義・能力主義」が全業界中で最多(44.9%)。次いで「優秀な人材が多い」「グローバル化が進んでいる」。



■ 業界のイメージ

(%)

	全体	文系男子	文系女子	理系男子	理系女子
安定している	17.6	16.0	20.0	17.6	16.1
将来性がある	17.2	18.2	19.4	13.1	16.1
社会貢献度が高い (世の中の役に立つ)	20.8	29.3	17.4	19.7	10.7
優秀な人材が多い	45.7	49.6	46.2	41.4	42.3
実力主義・能力主義	44.9	44.4	47.6	43.0	43.0
給与・待遇が良い	38.6	46.4	33.8	37.3	32.9
就職先としてのステータスが高い	39.7	49.3	38.8	34.8	26.8
働きやすい (残業や休日出勤が少ない、福利厚生制度が充実)	3.3	4.8	2.9	2.5	2.0
自分が成長できる	25.3	29.1	29.4	19.7	16.1
グローバル化が進んでいる	44.6	47.3	51.5	34.4	39.6
あてはまるものはない	7.7	6.6	3.5	12.7	12.1

Q 現時点で、業界研究をした業界と、就職先として志望している業界をいくつかでもお選びください。

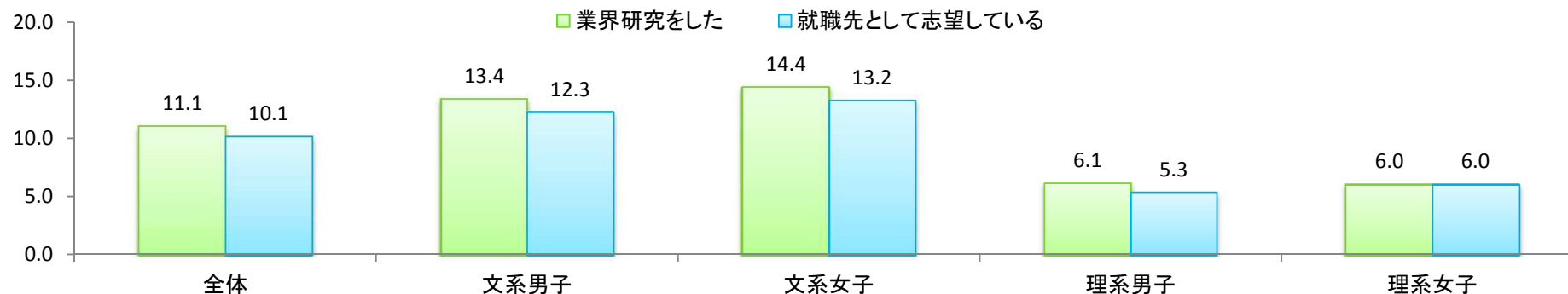
Q 現時点での各業界に対するイメージをお答えください。

■ 40.0以上

■ 30.0以上40.0未満

業界別詳細データ ⑤流通

- 「業界研究をした」、「志望している」とともに1割程度にとどまり、特に理系で低い傾向にある。
- 業界イメージを具体的に持っていない学生が約3割に上る。次いで「社会貢献度が高い」「グローバル化が進んでいる」。



■ 業界のイメージ

(%)

	全体	文系男子	文系女子	理系男子	理系女子
安定している	12.2	14.2	9.7	14.8	8.7
将来性がある	8.8	7.1	11.2	7.4	9.4
社会貢献度が高い（世の中の役に立つ）	31.3	31.6	32.6	29.9	29.5
優秀な人材が多い	4.7	4.8	6.5	3.7	2.0
実力主義・能力主義	7.2	7.1	7.6	6.6	7.4
給与・待遇が良い	3.0	3.1	3.5	1.6	4.0
就職先としてのステータスが高い	3.3	4.6	3.2	2.0	2.7
働きやすい（残業や休日出勤が少ない、福利厚生制度が充実）	4.1	4.8	4.1	3.3	3.4
自分が成長できる	8.0	8.3	10.9	6.1	4.0
グローバル化が進んでいる	25.1	22.5	30.0	23.0	23.5
あてはまるものはない	31.8	33.6	25.6	34.0	38.3

Q 現時点で、業界研究をした業界と、就職先として志望している業界をいくつかでもお選びください。

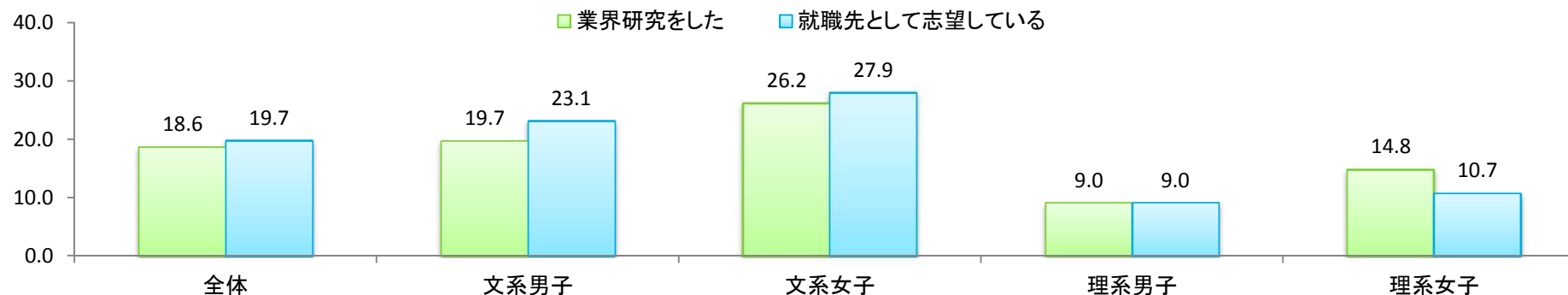
Q 現時点での各業界に対するイメージをお答えください。

40.0以上

30.0以上40.0未満

業界別詳細データ ⑥サービス

- 文系女子で「就職先として志望している」が約3割と全体平均より10ポイント近く高い。
- 業界イメージは「社会貢献度が高い」が33.0%で最多。文系女子で「自分が成長できる」が高い(28.5%)。



■ 業界のイメージ

(%)

	全体	文系男子	文系女子	理系男子	理系女子
安定している	5.5	5.7	5.0	7.8	2.7
将来性がある	12.2	14.0	12.6	12.3	6.7
社会貢献度が高い (世の中の役に立つ)	33.0	32.8	36.8	24.2	39.6
優秀な人材が多い	6.0	6.0	6.5	5.7	5.4
実力主義・能力主義	18.2	16.2	19.1	16.8	22.8
給与・待遇が良い	2.7	3.1	1.8	4.1	1.3
就職先としてのステータスが高い	2.8	2.8	3.5	2.0	2.0
働きやすい (残業や休日出勤が少ない、福利厚生制度が充実)	4.1	2.8	3.5	7.0	3.4
自分が成長できる	21.7	19.4	28.5	16.8	19.5
グローバル化が進んでいる	17.0	16.0	21.2	14.8	13.4
あてはまるものはない	28.7	31.9	22.6	33.2	27.5

Q 現時点で、業界研究をした業界と、就職先として志望している業界をいくつかでもお選びください。

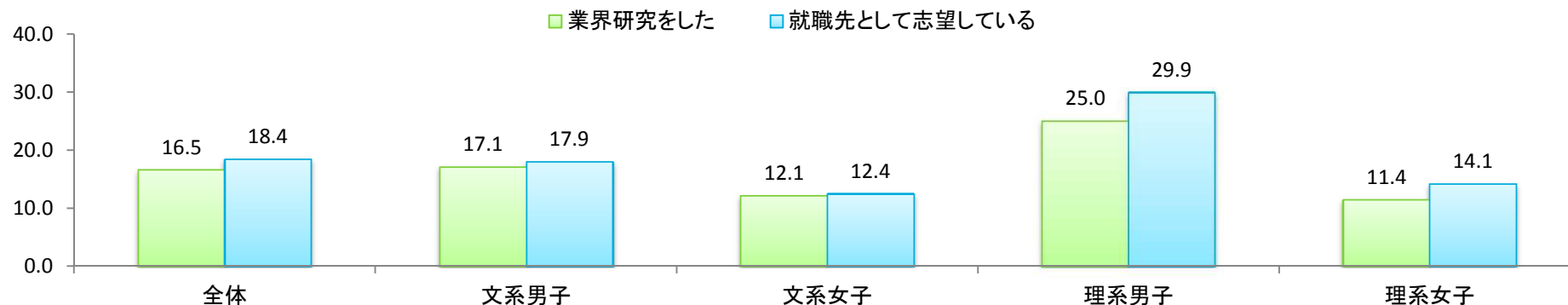
Q 現時点での各業界に対するイメージをお答えください。

■ 40.0以上

■ 30.0以上40.0未満

業界別詳細データ ⑦IT・情報処理

- 理系男子で「就職先として志望している」が約3割と、全体と比較して10ポイント以上高い。
- 「将来性がある」(39.9%)、「実力主義・能力主義」(37.9%)が高い。



■ 業界のイメージ

(%)

	全体	文系男子	文系女子	理系男子	理系女子
安定している	8.4	6.3	9.7	9.0	9.4
将来性がある	39.9	39.9	42.4	41.8	31.5
社会貢献度が高い (世の中の役に立つ)	25.0	25.1	24.1	27.9	22.1
優秀な人材が多い	31.0	31.9	36.2	23.0	30.2
実力主義・能力主義	37.9	33.9	40.0	41.0	37.6
給与・待遇が良い	10.8	10.5	14.4	8.2	7.4
就職先としてのステータスが高い	9.5	8.0	12.4	9.0	7.4
働きやすい (残業や休日出勤が少ない、福利厚生制度が充実)	4.4	6.6	3.2	3.7	3.4
自分が成長できる	22.4	24.2	20.9	24.6	18.1
グローバル化が進んでいる	29.7	28.8	33.8	24.2	31.5
あてはまるものはない	14.5	16.5	10.9	17.6	12.8

Q 現時点で、業界研究をした業界と、就職先として志望している業界をいくつかでもお選びください。

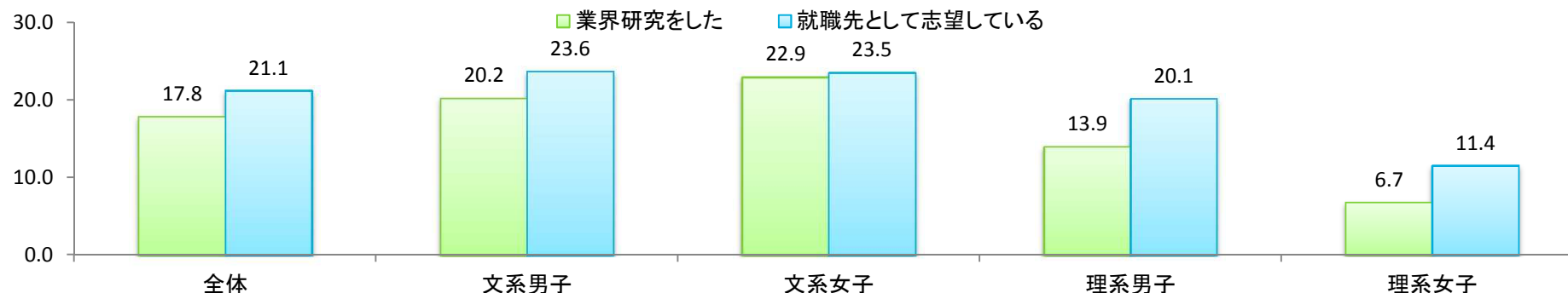
Q 現時点での各業界に対するイメージをお答えください。

40.0以上

30.0以上40.0未満

業界別詳細データ ⑧情報(通信・マスコミ)

- 理系女子で「業界研究をした」が6.7%、「就職先として志望している」が11.4%と他属性と比較して低い。
- 業界イメージは「実力主義・能力主義」が最多(30.3%)で、「社会貢献度が高い」「就職先としてのステータスが高い」が続く。



■ 業界のイメージ

(%)

	全体	文系男子	文系女子	理系男子	理系女子
安定している	13.0	16.5	9.7	14.8	9.4
将来性がある	17.3	18.8	15.0	18.9	16.1
社会貢献度が高い(世の中の役に立つ)	28.6	31.1	30.9	22.1	28.2
優秀な人材が多い	23.7	25.4	27.4	18.4	20.1
実力主義・能力主義	30.3	24.5	38.5	25.4	32.9
給与・待遇が良い	15.9	21.1	13.5	15.2	10.1
就職先としてのステータスが高い	20.7	24.8	22.6	17.2	12.1
働きやすい(残業や休日出勤が少ない、福利厚生制度が充実)	2.6	2.8	1.8	3.7	2.0
自分が成長できる	17.9	17.7	23.5	13.1	13.4
グローバル化が進んでいる	19.3	19.7	20.0	15.2	23.5
あてはまるものはない	15.9	16.2	12.1	19.3	18.1

Q 現時点で、業界研究をした業界と、就職先として志望している業界をいくつかでもお選びください。

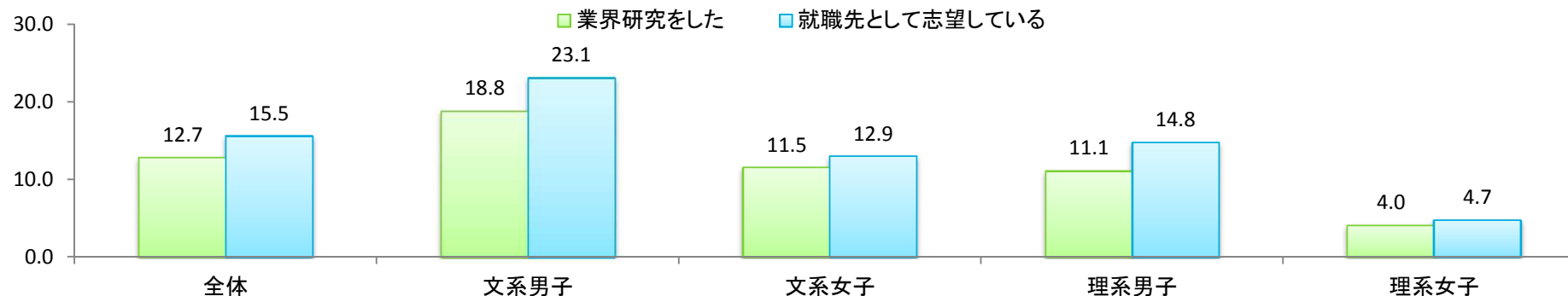
Q 現時点での各業界に対するイメージをお答えください。

40.0以上

30.0以上40.0未満

業界別詳細データ ⑨運輸・倉庫

- 「就職先として志望している」が、文系男子では2割強(23.1%)。理系女子では4.7%と低い。
- 「業界研究をした」が15.5%にとどまっており、業界イメージも「あてはまるものがない」が38.8%と高い。



■ 業界のイメージ

(%)

	全体	文系男子	文系女子	理系男子	理系女子
安定している	19.0	21.7	17.1	20.9	14.1
将来性がある	8.2	7.7	8.2	10.7	5.4
社会貢献度が高い (世の中の役に立つ)	30.6	31.6	30.0	28.7	32.9
優秀な人材が多い	4.5	5.4	4.1	4.5	3.4
実力主義・能力主義	5.4	6.0	6.2	3.3	5.4
給与・待遇が良い	5.8	6.6	4.7	7.8	3.4
就職先としてのステータスが高い	4.6	6.3	4.1	4.5	2.0
働きやすい (残業や休日出勤が少ない、福利厚生制度が充実)	6.5	8.0	4.4	8.6	4.7
自分が成長できる	6.1	5.7	7.6	5.7	4.0
グローバル化が進んでいる	15.7	17.9	16.8	13.1	12.1
あてはまるものはない	38.8	33.9	41.2	40.2	43.0

Q 現時点で、業界研究をした業界と、就職先として志望している業界をいくつかでもお選びください。

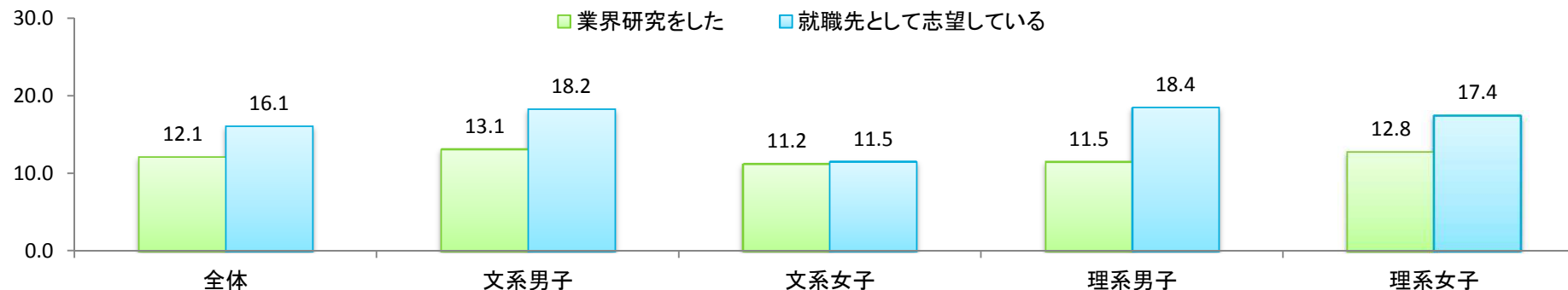
Q 現時点での各業界に対するイメージをお答えください。

■ 40.0以上

■ 30.0以上40.0未満

業界別詳細データ ⑩官公庁・団体

- 「就職先として志望している」が、文系女子で他属性と比較してやや低め(11.5%)。
- 「安定している」が65.6%と全業界中で最も高い。



■ 業界のイメージ

(%)

	全体	文系男子	文系女子	理系男子	理系女子
安定している	65.6	63.5	69.1	61.9	68.5
将来性がある	12.7	10.5	14.4	11.9	15.4
社会貢献度が高い(世の中の役に立つ)	36.4	37.3	39.7	32.8	32.9
優秀な人材が多い	27.5	27.1	29.7	23.4	30.2
実力主義・能力主義	10.6	7.4	13.2	11.9	10.1
給与・待遇が良い	27.3	25.4	29.1	26.6	28.9
就職先としてのステータスが高い	35.6	36.5	35.6	33.6	36.9
働きやすい(残業や休日出勤が少ない、福利厚生制度が充実)	34.6	32.5	34.1	33.6	42.3
自分が成長できる	8.1	6.3	10.0	7.0	10.1
グローバル化が進んでいる	4.1	2.8	4.7	5.3	3.4
あてはまるものはない	10.3	11.4	8.5	12.3	8.7

Q 現時点で、業界研究をした業界と、就職先として志望している業界をいくつかもお選びください。

Q 現時点での各業界に対するイメージをお答えください。

■ 40.0以上

■ 30.0以上40.0未満