

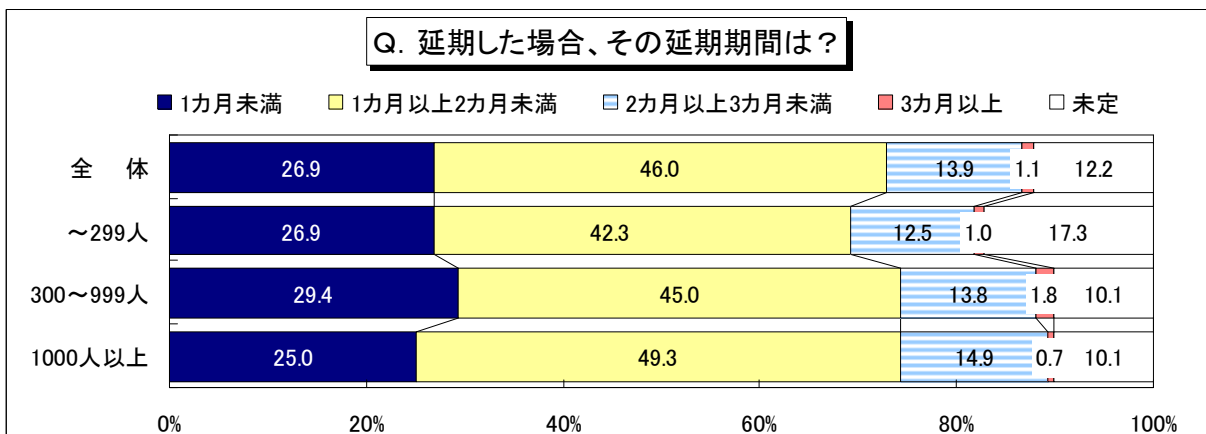
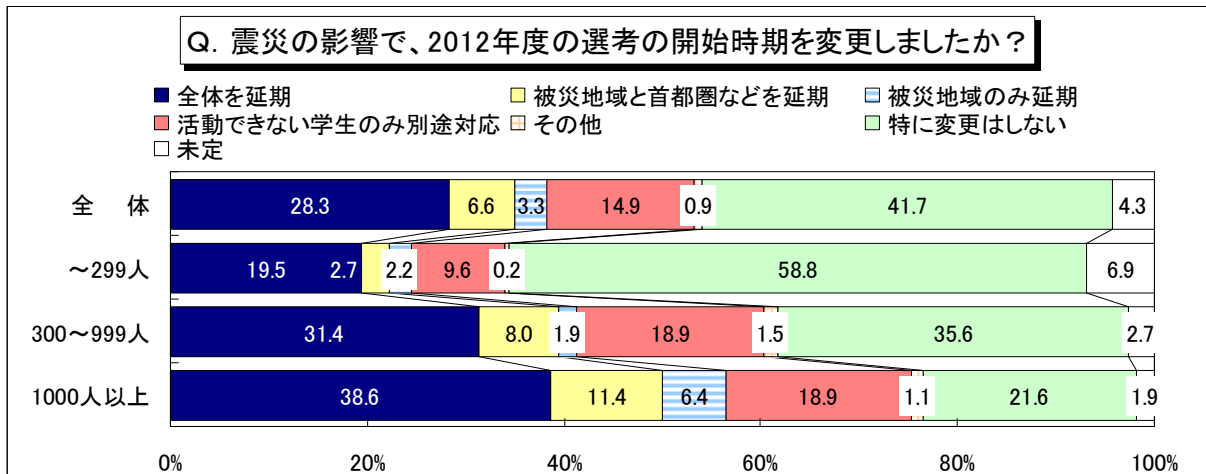
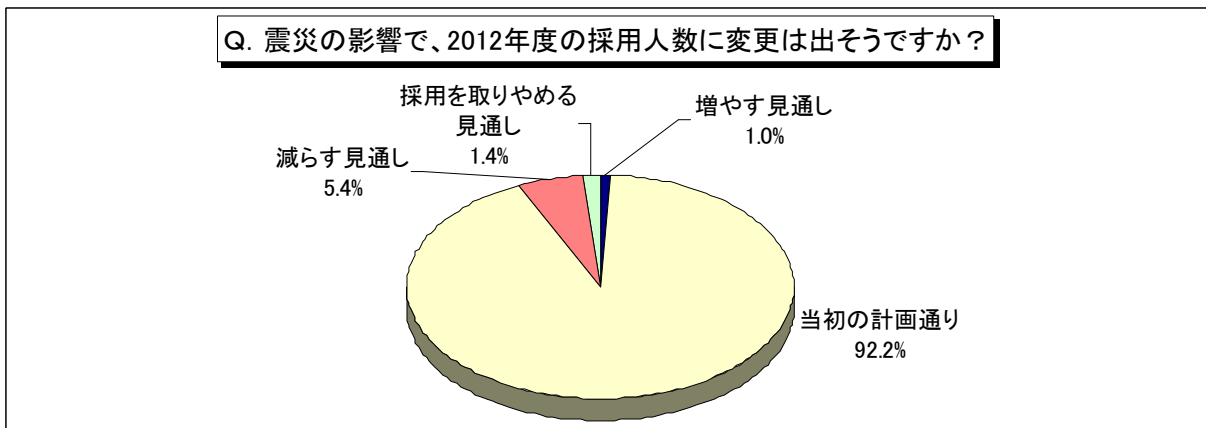
# 「採用活動に関する緊急調査」アンケート結果

## ～ 東北地方太平洋沖地震が新卒採用に与えた影響調査 ～

### 1. 2012年度採用計画への影響と、選考開始時期の変更状況

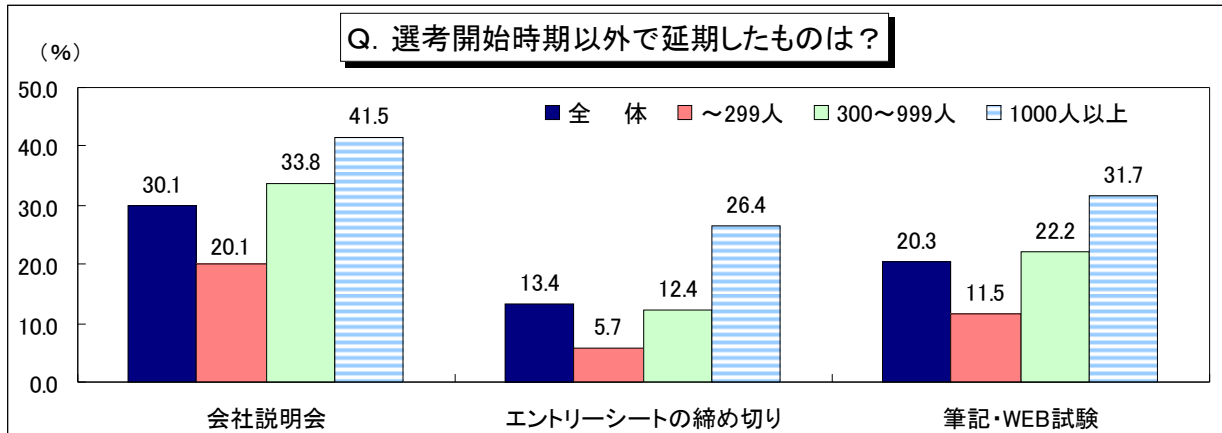
今回の震災が採用活動に及ぼした影響について聞いた。2012年度の採用計画を「当初の計画通り」と回答した企業は全体の92.2%。現時点では、採用規模の縮小は限定的だ。ただし、首都圏を中心とした電力供給の逼迫等により企業活動の停滞も予想され、先行きには不透明感が漂う。

選考開始時期については、大手ほど震災の影響が色濃く出ている。「全体を延期」する企業は、従業員300人未満の中小企業が19.5%であるのに対し、1000人以上の大手企業では38.6%と、ほぼ倍増する。全国展開で採用活動を行う企業も多く、地域間の公平性に配慮する姿勢がうかがえる。延期期間は、2カ月未満までの合計が7割を超える。



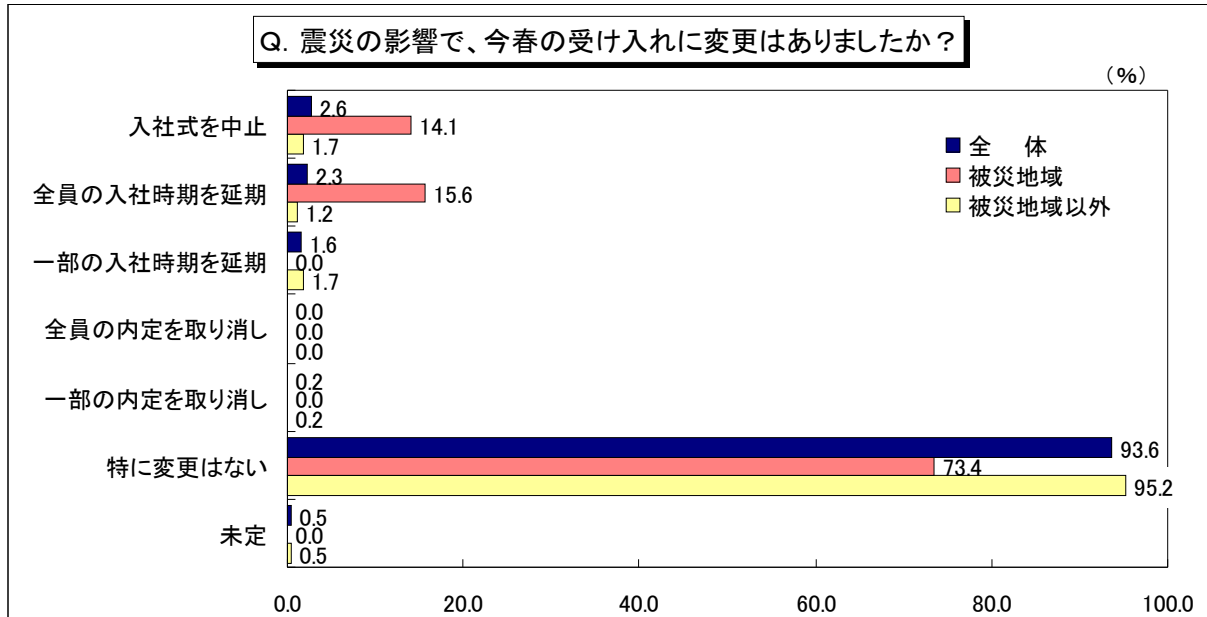
## 2. 選考開始時期以外で延期したもの

「会社説明会」を延期した企業は全体で30.1%。「エントリーシートの締め切り」は13.4%、「筆記・WEB試験」は20.3%となった。いずれも企業規模が大きくなるに従い割合が高まる。



## 3. 2011年度入社予定者の受け入れ

心配された2011年度の入社予定者の受け入れについては、93.6%の企業が「特に変更はない」と回答。全体としての影響はわずかにとどまっている。ただし、被災地域（7県）※からの回答が75社あり、そのうち「入社式を中止」した企業が14.1%、「全員の入社時期を延期」が15.6%となった。



### 【Voice】——震災の影響による採用活動の変更について

- 一部地域のみ延期だと公平さが損なわれるため、全国的に選考活動を延期した。 <水産・食品>
- 活動時期を定めず、年内は随時対応。服装はリクルートスーツでなくても可にした。 <フードサービス>
- 就職活動に支障のある学生さんにも、落ち着いた段階で選考を受けてもらえるように、今年度は「オールシーズン採用（通年採用）」とします。 <素材・化学>
- 11年度新卒者で内定取り消しや会社自体がなくなった被災者に対し、5月入社でも6月でもかまわないので採用を行いたい。 <建設・住宅・不動産>

#### ※被災地域について

厚生労働省が指定する災害救助法指定地域を含む下記の県（調査開始時点で最新の第11報による）を、「被災地域」として集計した。青森県、岩手県、宮城県、福島県、茨城県、栃木県、千葉県。（ここでは東京都を除いた）

#### 《調査概要》

調査対象：全国の主要企業 14,568社  
調査時期：2011年3月29日～4月4日  
調査方法：インターネット調査法  
調査回答社数：938社  
調査機関：株式会社ディスコ 調査広報室

## ■従業員規模別集計表

【Q1】震災の影響で、今春（2011年度入社予定者）の受け入れに変更はありましたか。（複数回答可）（%）

	全体	～299人	300～999人	1000人以上
入社を中止	2.6	1.4	2.4	4.6
全員の入社時期を延期	2.3	1.4	2.0	3.8
一部の入社時期を延期	1.6	0.8	1.6	2.7
全員の内定を取り消し	0.0	0.0	0.0	0.0
一部の内定を取り消し	0.2	0.3	0.4	0.0
特に変更はない	93.6	95.8	94.1	90.0
未定	0.5	0.8	0.4	0.0
合計	100.8	100.6	100.8	101.2

【Q3】震災の影響で、2012年度の採用人数に変更は出そうですか。（%）

	全体	～299人	300～999人	1000人以上
増やす見通し	1.0	1.0	0.8	1.1
当初の計画通り	92.2	91.6	94.0	91.3
減らす見通し	5.4	5.9	3.4	6.8
採用を取りやめる見通し	1.4	1.5	1.9	0.8
合計	100.0	100.0	100.0	100.0

【Q4】震災の影響で、2012年度の選考の開始時期を変更しましたか。（%）

	全体	～299人	300～999人	1000人以上
全体を延期	28.3	19.5	31.4	38.6
被災地域と首都圏などを延期	6.6	2.7	8.0	11.4
被災地域のみ延期	3.3	2.2	1.9	6.4
活動できない学生のみ別途対応	14.9	9.6	18.9	18.9
その他	0.9	0.2	1.5	1.1
特に変更はしない	41.7	58.8	35.6	21.6
未定	4.3	6.9	2.7	1.9
合計	100.0	100.0	100.0	100.0

【Q5】（Q4で「延期」と回答した方に）延期期間をお選びください。（%）

	全体	～299人	300～999人	1000人以上
1カ月未満	26.9	26.9	29.4	25.0
1カ月以上2カ月未満	46.0	42.3	45.0	49.3
2カ月以上3カ月未満	13.9	12.5	13.8	14.9
3カ月以上	1.1	1.0	1.8	0.7
未定	12.2	17.3	10.1	10.1
合計	100.0	100.0	100.0	100.0

【Q6-1】大卒文系の選考開始時期をお選びください。（%）

	全体	～299人	300～999人	1000人以上
2月以前	15.5	13.7	16.8	16.8
3月上旬	11.9	9.9	13.9	12.5
3月中旬	4.2	4.1	6.6	2.0
3月下旬	6.0	5.5	5.7	7.0
4月上旬	14.2	9.6	16.0	18.8
4月中旬	7.8	7.9	7.8	7.8
4月下旬	5.6	4.7	6.6	5.9
5月上旬	4.7	4.4	4.1	5.9
5月中旬	5.5	6.1	7.0	3.1
5月下旬	2.7	4.1	1.6	2.0
6月上旬	5.1	5.2	3.7	6.3
6月中旬	1.4	2.0	1.6	0.4
6月下旬	0.4	0.3	0.8	0.0
7月以降	3.6	7.0	0.4	2.0
未定	11.4	15.5	7.4	9.8
合計	100.0	100.0	100.0	100.0

【Q6-2】大卒理系の選考開始時期をお選びください。（%）

	全体	～299人	300～999人	1000人以上
2月以前	16.4	13.8	18.5	18.3
3月上旬	12.1	9.5	15.3	12.9
3月中旬	4.5	4.0	6.8	3.0
3月下旬	5.3	4.8	4.8	6.5
4月上旬	15.0	11.1	15.7	19.8
4月中旬	7.9	8.2	6.8	8.4
4月下旬	5.3	5.3	6.8	3.8
5月上旬	5.7	6.4	3.6	6.8
5月中旬	5.7	6.6	7.2	3.0
5月下旬	2.4	3.2	1.6	1.9
6月上旬	4.8	5.0	3.2	6.1
6月中旬	1.3	1.6	2.0	0.4
6月下旬	0.7	0.8	0.8	0.4
7月以降	2.7	5.6	0.0	1.1
未定	10.1	14.1	6.8	7.6
合計	100.0	100.0	100.0	100.0

【Q7】その他、延期したものがあればお選びください。（複数回答可）（%）

	全体	～299人	300～999人	1000人以上
会社説明会	30.1	20.1	33.8	41.5
エントリーシートの締め切り	13.4	5.7	12.4	26.4
筆記・WEB試験	20.3	11.5	22.2	31.7

（社）

	全体	～299人	300～999人	1000人以上
回答企業社数	938	407	266	265

## ■地域別集計表

【Q1】震災の影響で、今春（2011年度入社予定者）の受け入れに変更はありましたか。（複数回答可）（%）

	全体	被災地域	被災地域以外
入社式を中止	2.6	14.1	1.7
全員の入社時期を延期	2.3	15.6	1.2
一部の入社時期を延期	1.6	0.0	1.7
全員の内定を取り消し	0.0	0.0	0.0
一部の内定を取り消し	0.2	0.0	0.2
特に変更はない	93.6	73.4	95.2
未定	0.5	0.0	0.5
合計	100.8	103.1	100.6

【Q3】震災の影響で、2012年度の採用人数に変更は出そうですか。（%）

	全体	被災地域	被災地域以外
増やす見通し	1.0	1.3	0.9
当初の計画通り	92.2	88.0	92.6
減らす見通し	5.4	8.0	5.2
採用を取りやめる見通し	1.4	2.7	1.3
合計	100.0	100.0	100.0

【Q4】震災の影響で、2012年度の選考の開始時期を変更しましたか。（%）

	全体	被災地域	被災地域以外
全体を延期	28.3	58.1	25.7
被災地域と首都圏などを延期	6.6	1.4	7.1
被災地域のみ延期	3.3	2.7	3.4
活動できない学生のみ別途対応	14.9	2.7	15.9
その他	0.9	0.0	0.9
特に変更はしない	41.7	31.1	42.6
未定	4.3	4.1	4.3
合計	100.0	100.0	100.0

【Q5】（Q4で「延期」と回答した方に）延期期間をお選びください。（%）

	全体	被災地域	被災地域以外
1カ月未満	26.9	18.6	28.0
1カ月以上2カ月未満	46.0	58.1	44.3
2カ月以上3カ月未満	13.9	7.0	14.8
3カ月以上	1.1	0.0	1.3
未定	12.2	16.3	11.6
合計	100.0	100.0	100.0

【Q6-1】大卒文系の選考開始時期をお選びください。（%）

	全体	被災地域	被災地域以外
2月以前	15.5	17.7	15.4
3月上旬	11.9	9.7	12.0
3月中旬	4.2	1.6	4.4
3月下旬	6.0	0.0	6.5
4月上旬	14.2	14.5	14.2
4月中旬	7.8	6.5	7.9
4月下旬	5.6	3.2	5.8
5月上旬	4.7	4.8	4.7
5月中旬	5.5	3.2	5.6
5月下旬	2.7	1.6	2.8
6月上旬	5.1	8.1	4.9
6月中旬	1.4	3.2	1.3
6月下旬	0.4	0.0	0.4
7月以降	3.6	1.6	3.7
未定	11.4	24.2	10.4
合計	100.0	100.0	100.0

【Q6-2】大卒理系の選考開始時期をお選びください。（%）

	全体	被災地域	被災地域以外
2月以前	16.4	16.7	16.4
3月上旬	12.1	9.7	12.4
3月中旬	4.5	1.4	4.8
3月下旬	5.3	0.0	5.8
4月上旬	15.0	9.7	15.4
4月中旬	7.9	8.3	7.8
4月下旬	5.3	4.2	5.4
5月上旬	5.7	8.3	5.5
5月中旬	5.7	5.6	5.8
5月下旬	2.4	1.4	2.4
6月上旬	4.8	6.9	4.7
6月中旬	1.3	2.8	1.2
6月下旬	0.7	0.0	0.7
7月以降	2.7	2.8	2.7
未定	10.1	22.2	9.1
合計	100.0	100.0	100.0

【Q7】その他、延期したものがあればお選びください。（複数回答可）（%）

	全体	被災地域	被災地域以外
会社説明会	30.1	37.3	29.4
エントリーシートの締め切り	13.4	20.0	12.9
筆記・WEB試験	20.3	38.7	18.7

	全体	被災地域	被災地域以外
回答企業社数	938	75	863

厚生労働省が指定する災害救助法指定地域を含む下記の県（調査開始時点で最新の第11報による）を、「被災地域」として集計した。  
青森県、岩手県、宮城県、福島県、茨城県、栃木県、千葉県。（ここでは東京都を除いた）