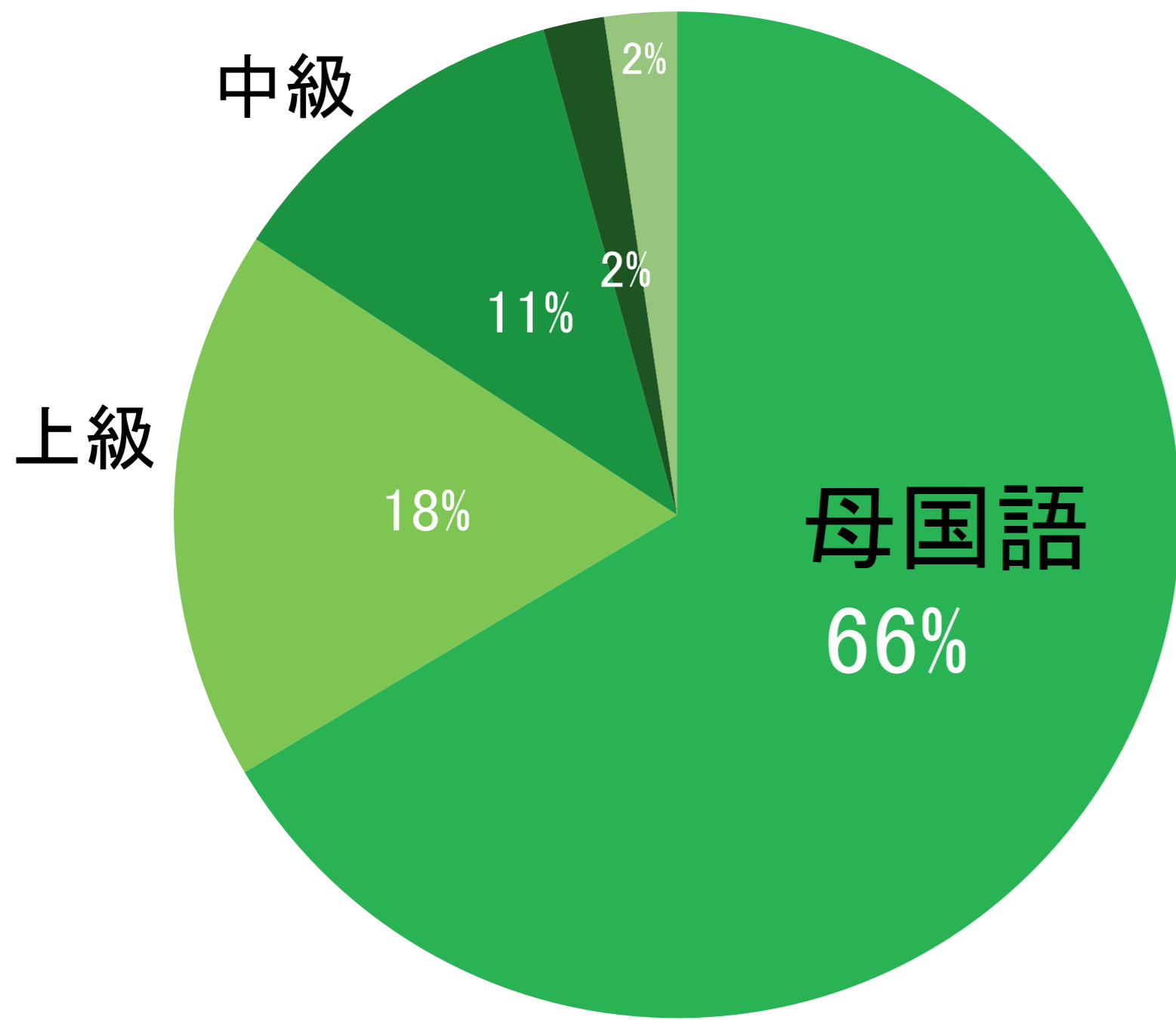


# 転職者登録者データ

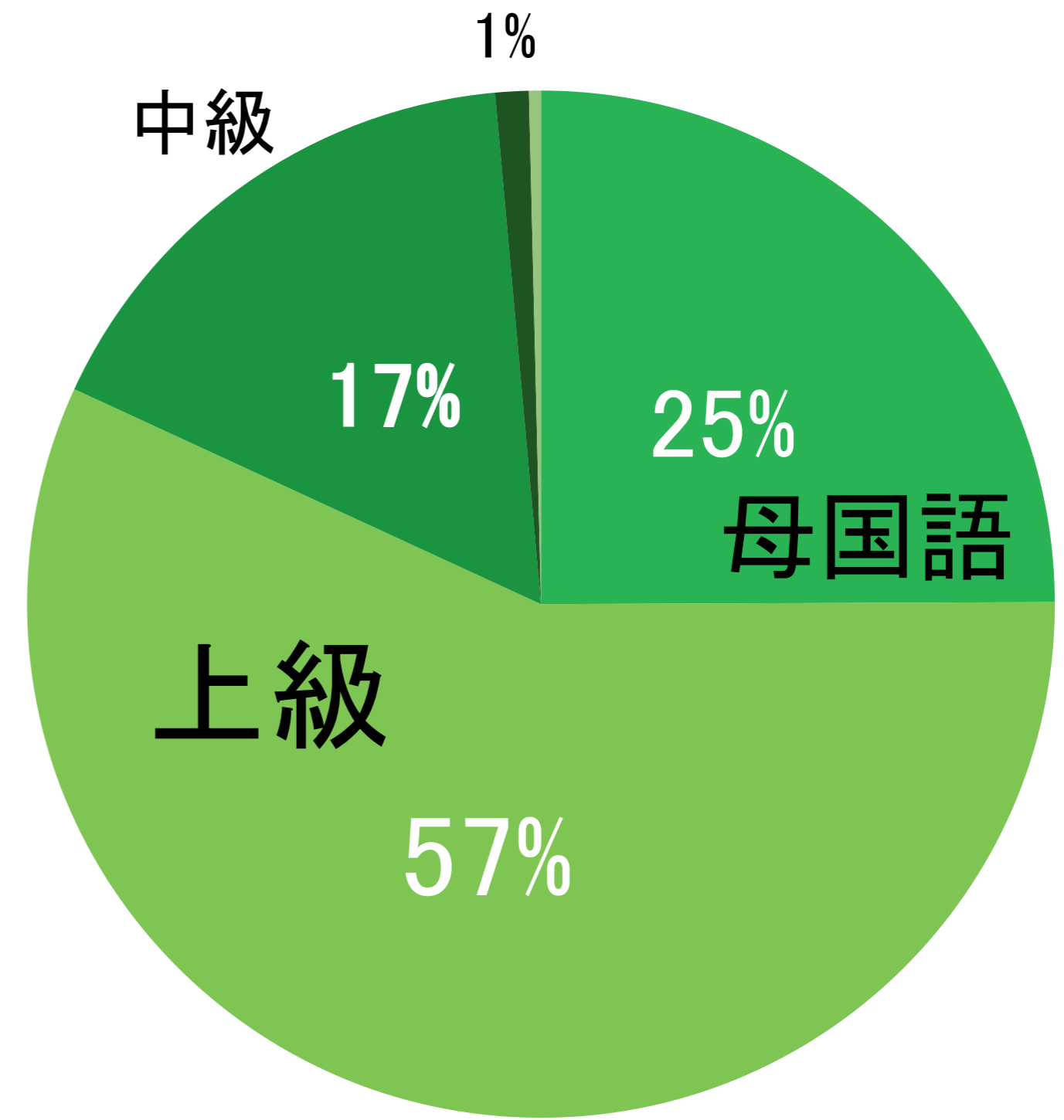
2020年3月現在（登録者数：99,013人）

# 基本情報

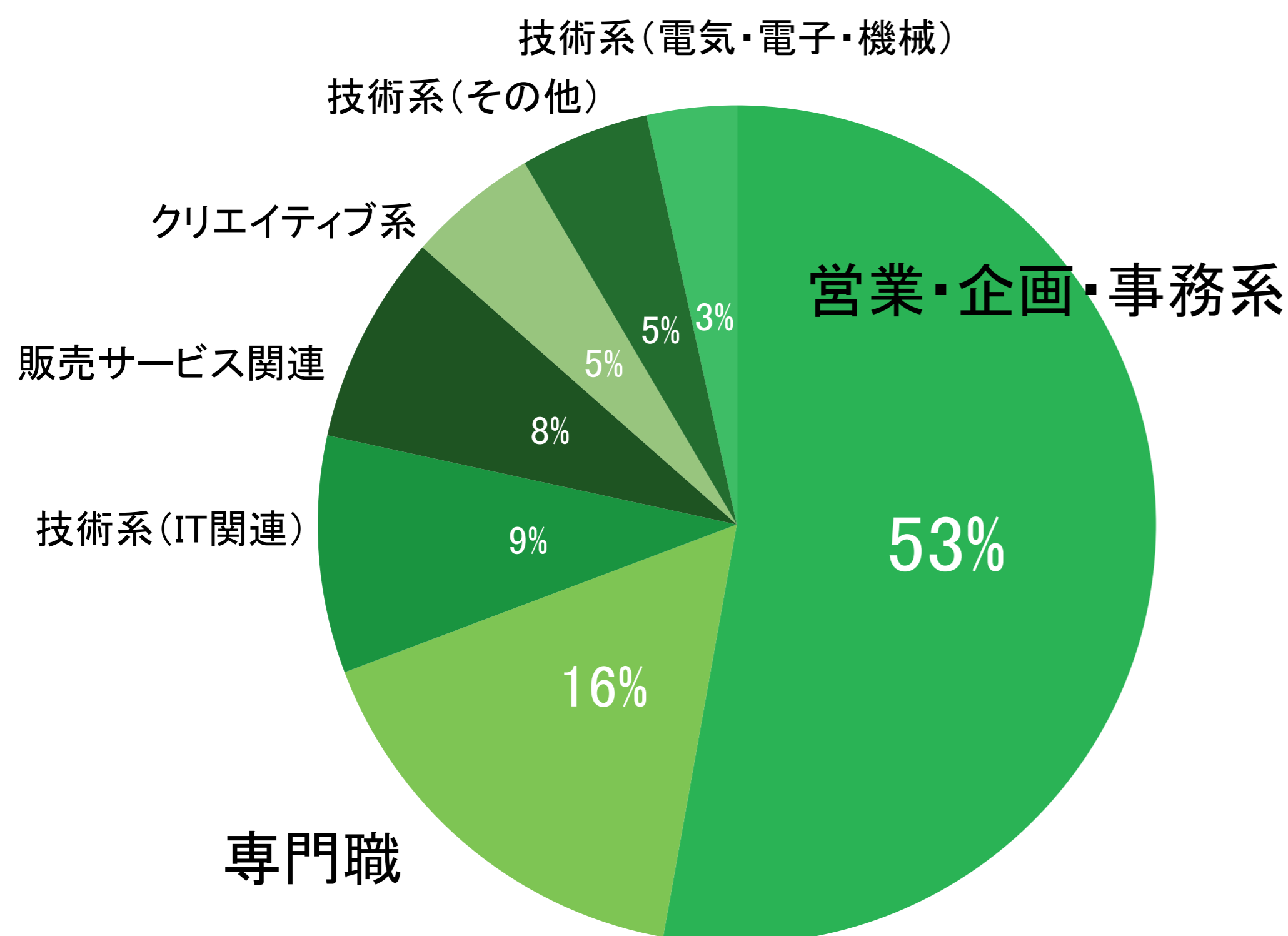
日本語レベル



英語レベル



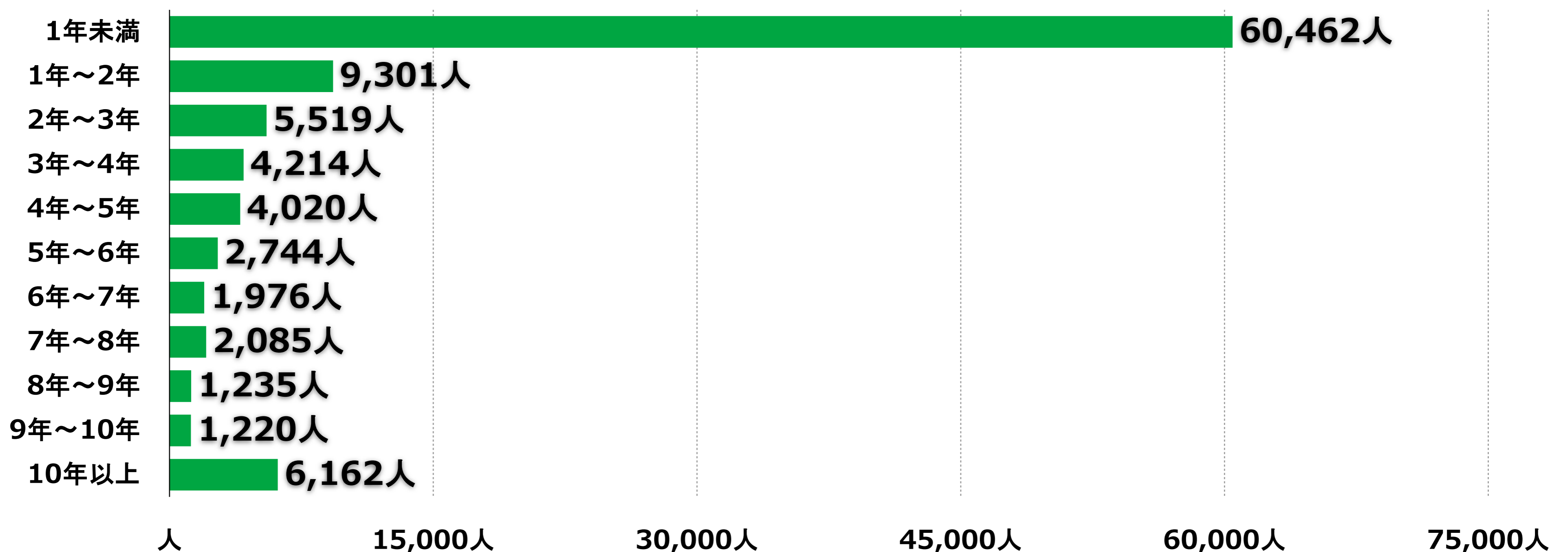
## 現在の職種



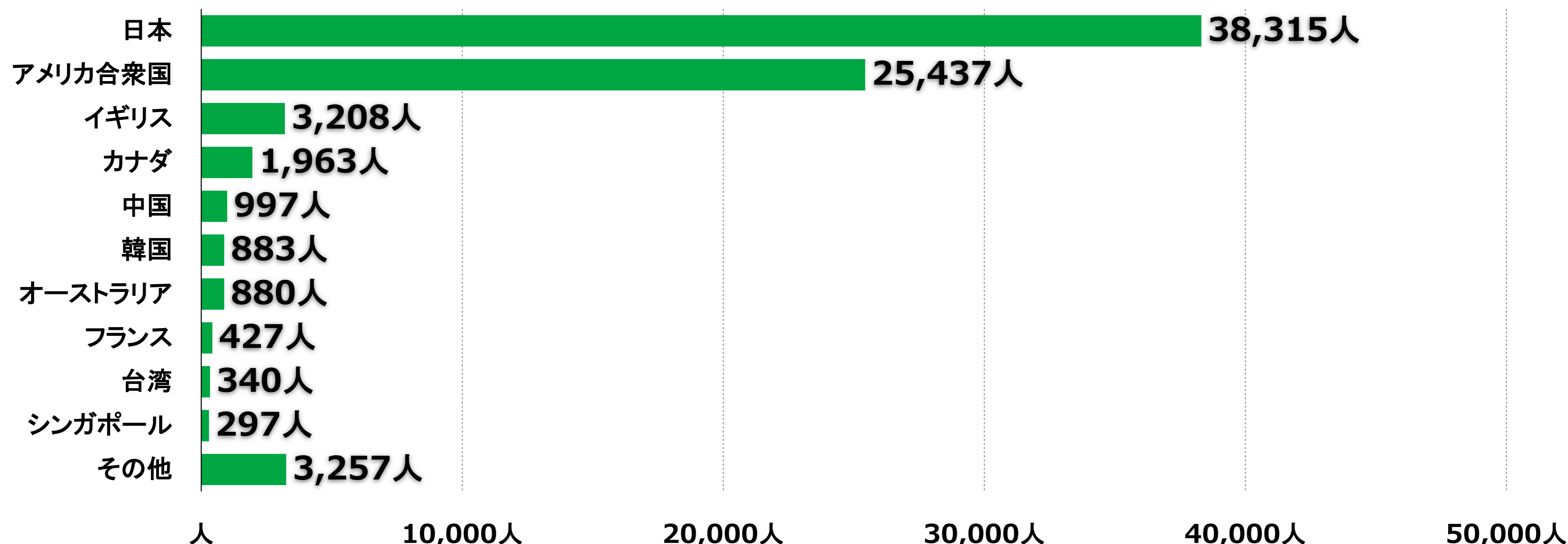
## 現在の業種 トップ10

順位	業種名	人数
1	教育	3,936
2	政府系機関・公共団体	2,925
3	コンサルティング	1,982
4	ホテル・旅行	1,670
5	銀行	1,569
6	ソフトウェア	1,500
7	総合電機	1,373
8	証券・投資銀行	1,207
9	広告	1,193
10	自動車・輸送用機器	1,064

## 職務経験年数



## 現住所



## 希望職種 トップ20 ※複数選択あり

順位	職種名	人数
1	マーケティング・リサーチ	36,219
2	貿易	24,918
3	経営企画	20,839
4	営業	19,610
5	教育・インストラクター	19,411
6	ビジネスコンサルタント	17,820
7	旅行	15,445
8	金融関連スペシャリスト	13,955
9	人事	13,308
10	経理	12,433

順位	職種名	人数
11	秘書・アシスタント	9,466
12	その他営業・企画・事務職	8,498
13	編集・デスク	8,367
14	販売・店舗運営	6,273
15	管理職・エグゼクティブ	5,866
16	その他クリエイティブ関連職	5,671
17	ITコンサルタント	5,575
18	ウェブ制作職	5,157
19	医薬・バイオ・食品関連研究・開発	5,087
20	その他サービス関連職	3,683

## 希望勤務地TOP15 ※複数選択あり

順位	希望勤務地	人数
1	日本	49,045
2	アメリカ合衆国	39,727
3	全て（勤務地問わず）	21,773
4	イギリス	20,175
5	シンガポール	18,616

順位	希望勤務地	人数
6	香港, 中国	18,419
7	カナダ	18,375
	中国	18,375
9	ドイツ	18,306
	台湾	18,306

順位	希望勤務地	人数
11	フランス	18,255
12	韓国	18,226
13	タイ	18,204
14	マレーシア	18,178
15	オランダ	18,161

