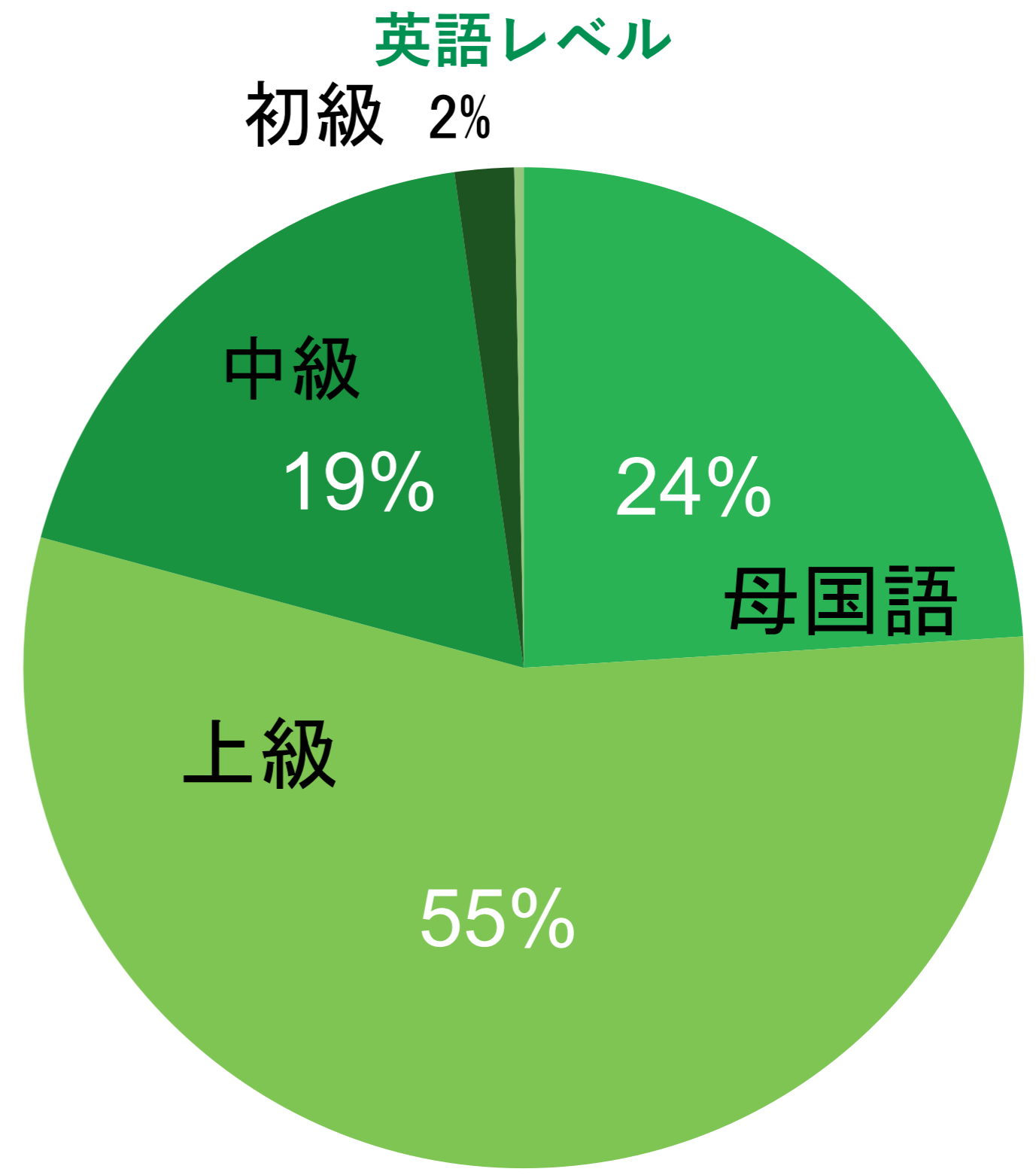
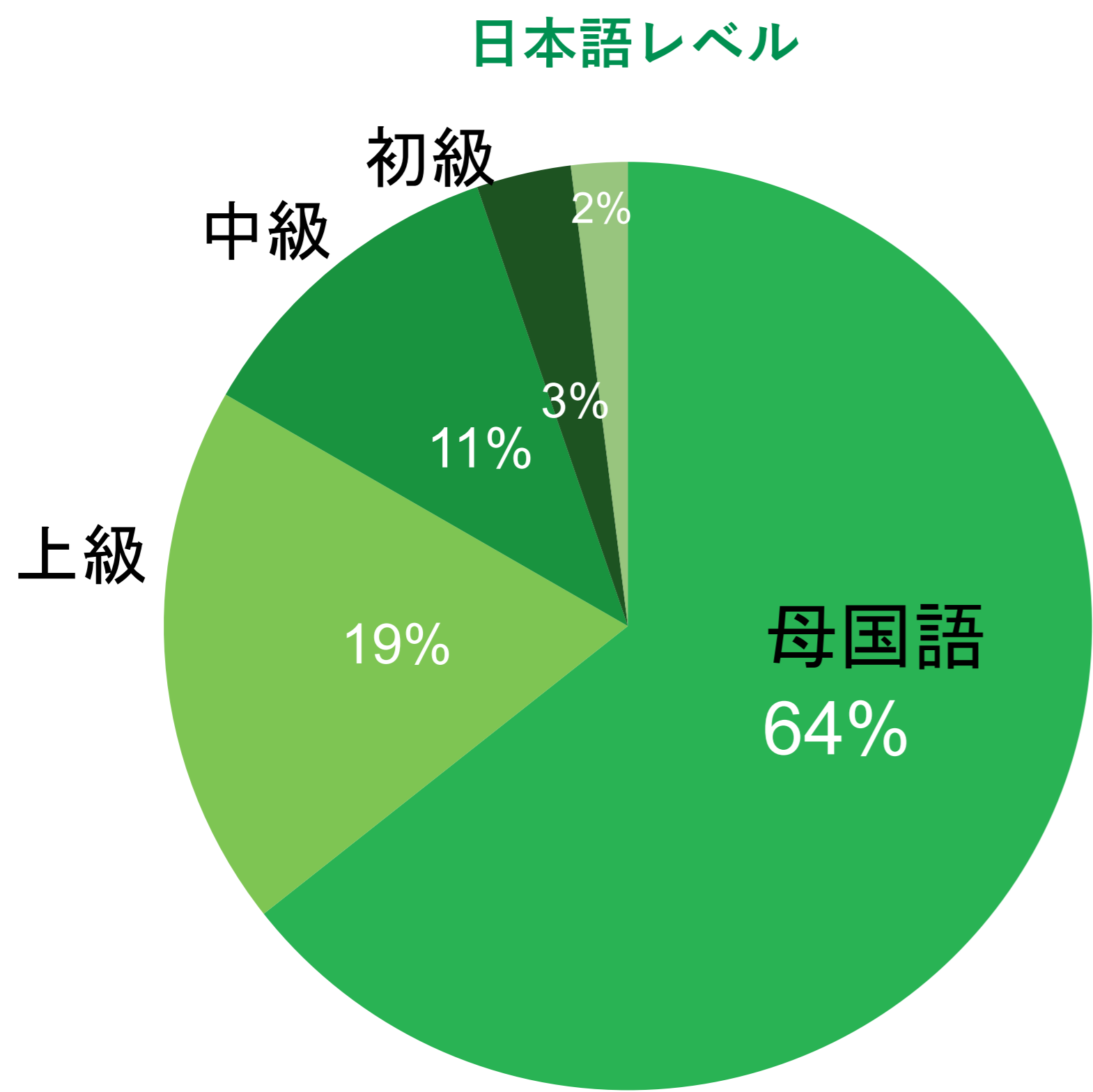


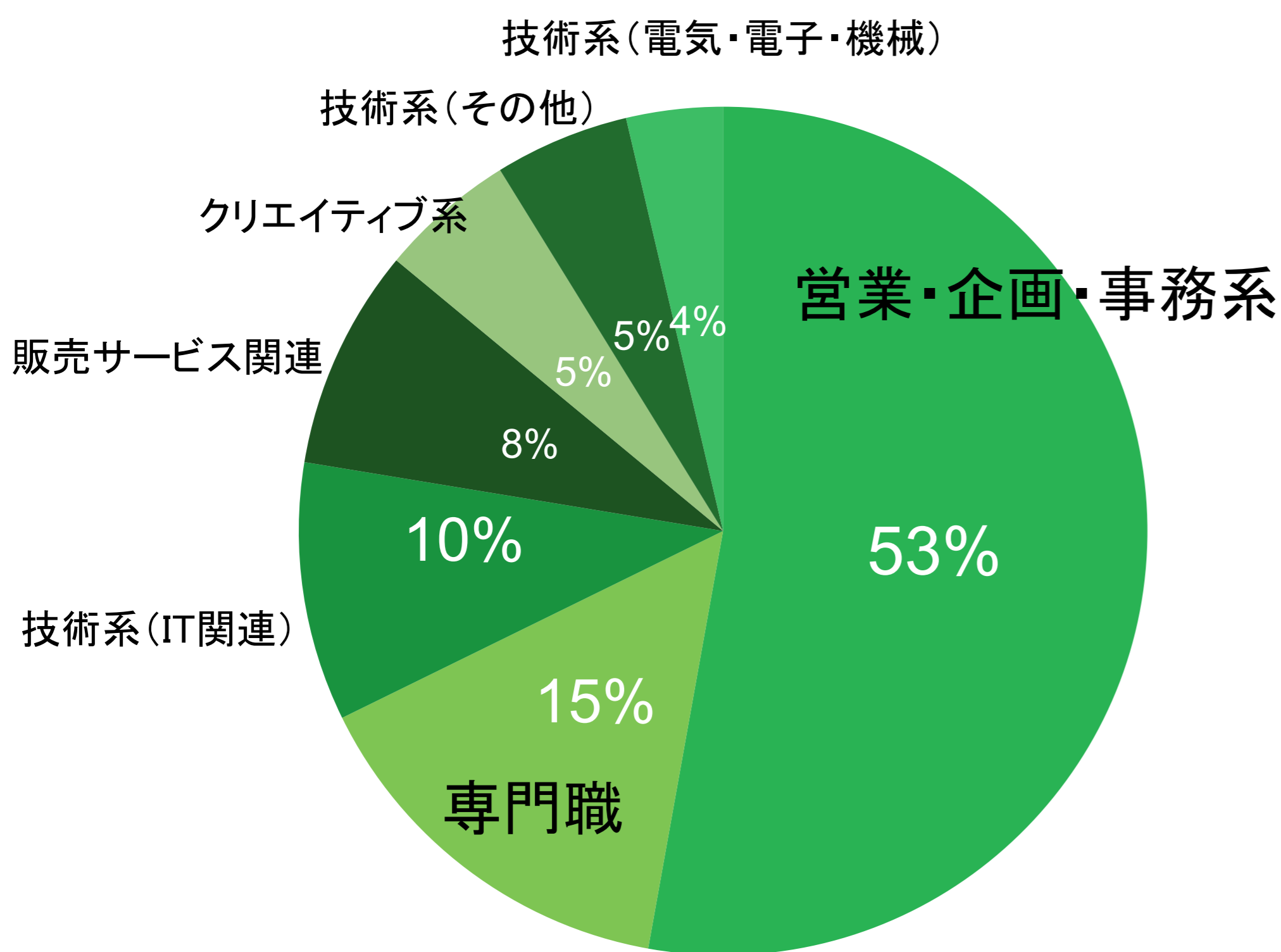
転職者 登録者データ

2022年6月現在（登録者数：127,490人）

基本情報



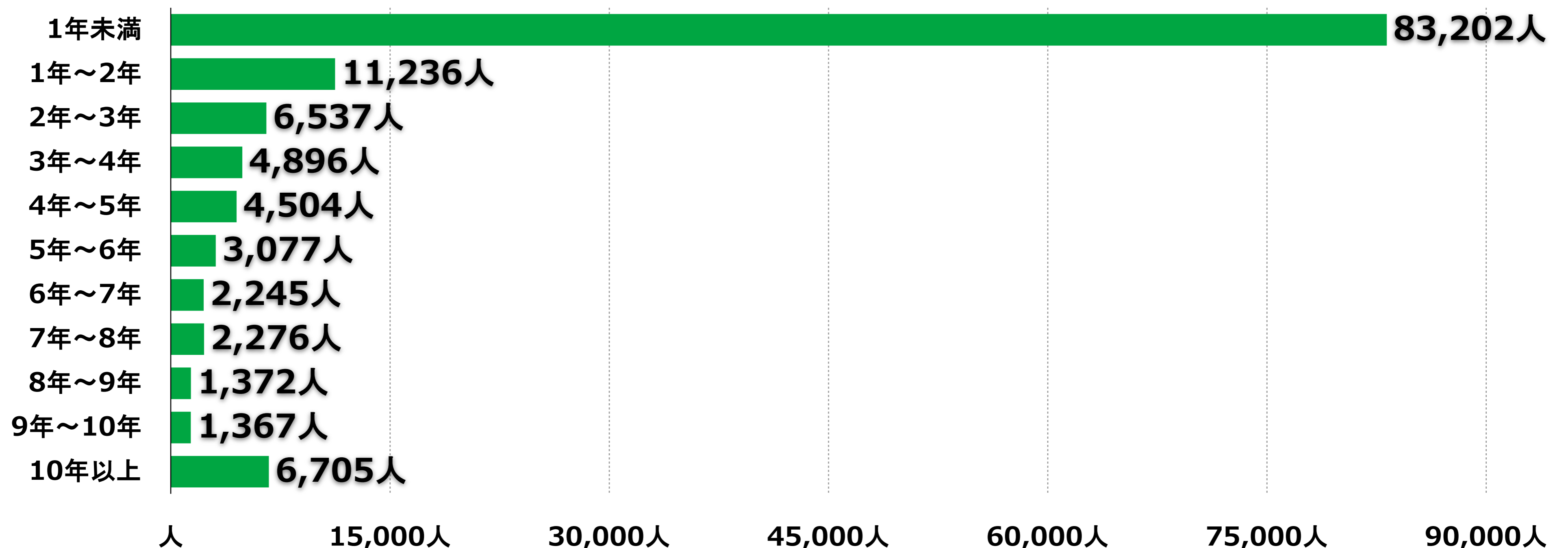
現在の職種



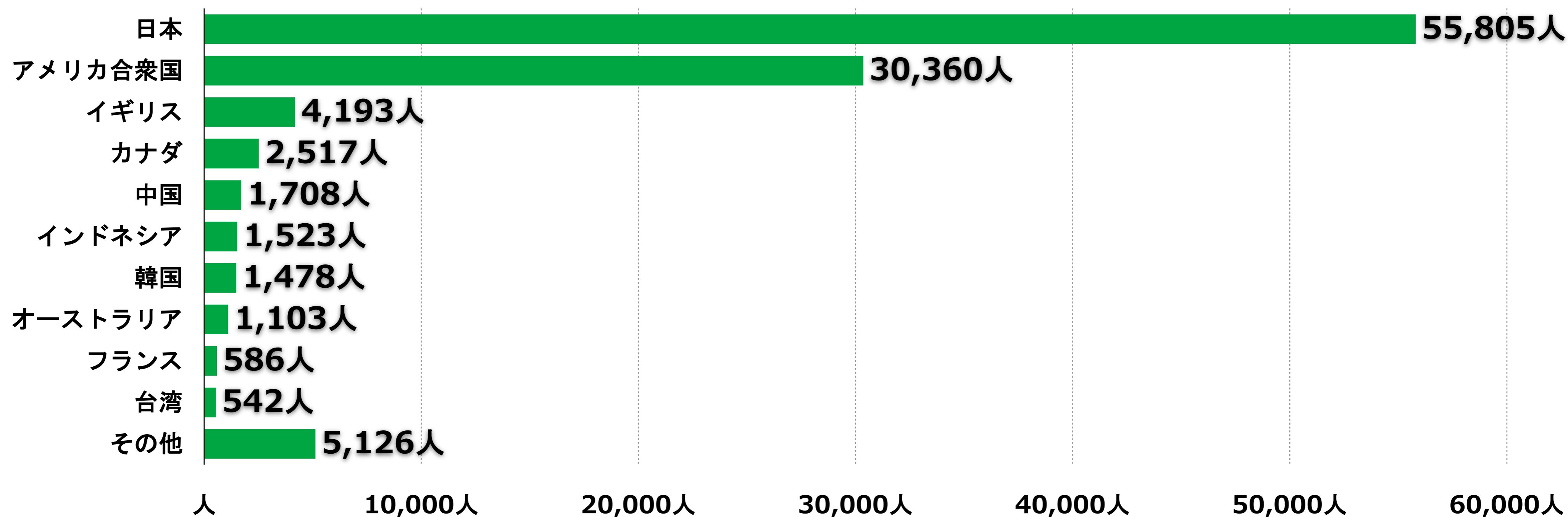
現在の業種 トップ10

順位	業種名	人数
1	教育	5,068
2	政府系機関・公共団体	3,756
3	コンサルティング	2,631
4	ホテル・旅行	2,112
5	ソフトウェア	2,058
6	銀行	1,805
7	証券・投資銀行	1,472
8	広告	1,454
9	総合電機	1,441
10	自動車・輸送用機器	1,399

職務経験年数



現住所



希望職種 トップ20 ※複数選択あり

順位	職種名	人数
1	マーケティング・リサーチ	36,234
2	貿易	24,500
3	経営企画	20,731
4	営業	19,859
5	教育・インストラクター	18,922
6	ビジネスコンサルタント	18,002
7	旅行	15,129
8	金融関連スペシャリスト	14,047
9	人事	13,199
10	経理	12,277
11	秘書・アシスタント	9,261
12	編集・デスク	8,204
13	販売・店舗運営	6,132
14	管理職・エグゼクティブ	5,789
15	ITコンサルタント	5,635
16	医薬・バイオ・食品関連研究・開発	5,113
17	ウェブ制作職	5,089
18	システムエンジニア	3,380
19	生産技術	3,345
20	研究・開発	3,027

希望勤務地TOP15 ※複数選択あり

順位	希望勤務地	人数
1	日本	53,789
2	アメリカ合衆国	41,016
3	イギリス	20,198
4	シンガポール	18,545
5	カナダ	18,427
6	中国	18,197
7	香港, 中国	18,161
8	台湾	18,017
9	ドイツ	17,973
10	韓国	17,943
11	フランス	17,903
12	タイ	17,881
13	マレーシア	17,851
14	インドネシア	17,839
15	ベトナム	17,804

